

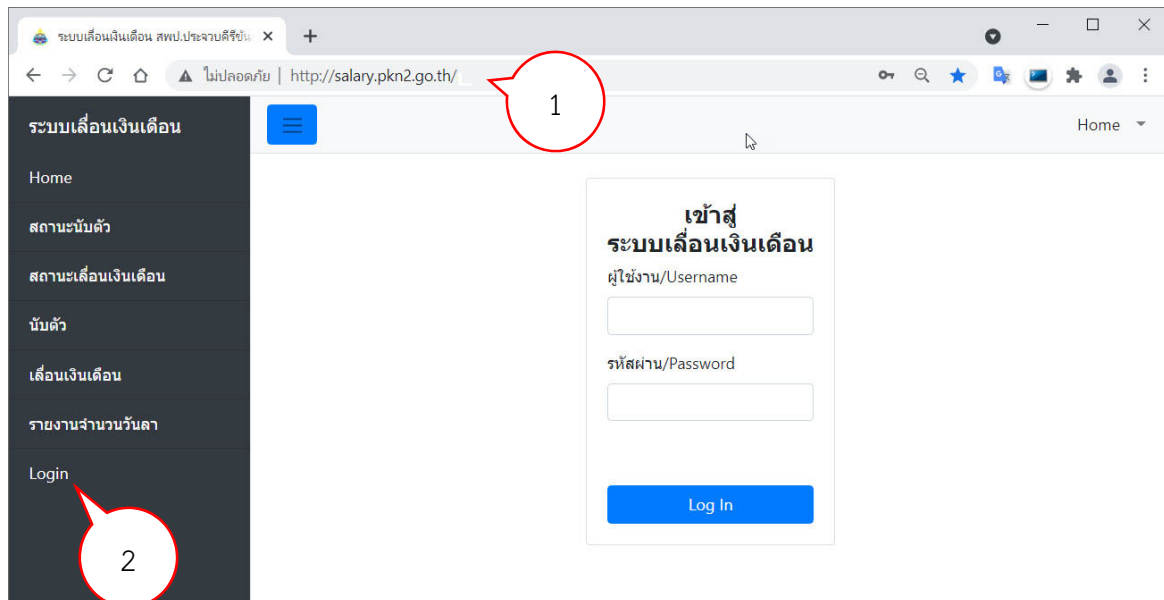
คำชี้แจงการโอนเงินเดือน รอบที่ 2 วันที่ 1 ตุลาคม 2567

1. เข้าระบบโอนเงินเดือนทางอินเทอร์เน็ตที่เว็บไซต์ <https://salary.pkn2.go.th>

หรือเข้าผ่านเว็บไซต์ สพป.ปช.2 -> หัวข้อ



2. เข้าสู่ระบบ ที่ เมนู Login



โดยการเข้าใช้ระบบ ให้กรอกผู้ใช้งาน เป็นรหัสโรงเรียน 8 หลัก (SMIS) และ กรอกรหัสผ่าน ที่ได้ทำการเปลี่ยนแล้ว จากขั้นตอนการนับตัวข้าราชการที่มีอยู่จริงก่อนโอนเงินเดือน

3. ระบบเข้าสู่เมนูเลื่อนเงินเดือน โดยจะแสดงข้อมูลดังนี้

3.1 ชื่อโรงเรียน

3.2 วงเงิน

3.3 วงเงินคงเหลือ

3.4 ร้อยละของระดับการประเมิน

3.5 ตารางแสดงรายละเอียดของข้าราชการครูในโรงเรียน

The screenshot shows a web application interface for a school's monthly payment system. The interface includes a sidebar menu on the left with options like 'Home', 'สถานะบัญชี', 'สถานะเลื่อน', 'บัญชี', 'เลื่อนเงินเดือน', 'รายงานจำนวนวันลา', and 'Logout'. The main content area displays the school name (โรงเรียน...), a total amount of 3,265.38 บาท, and a remaining amount of 3,265.39 บาท. A table shows the assessment level percentage (ร้อยละ) for different levels (ดีเด่น, ดีมาก, ดี, พอใช้). A table below shows the details of teachers (ข้าราชการครู) with columns for name, position, grade, monthly salary, and other information. Red callout boxes highlight specific elements: 3.1 points to the school name, 3.2 to the total amount, 3.3 to the remaining amount, 3.4 to the assessment level percentage, and 3.5 to the teacher details table.

ที่	ชื่อ - สกุล	ตำแหน่ง/วิทยฐานะ	ระดับ	เงินเดือน	ฐานการคำนวณ	คะแนน	ระดับการเลื่อน	ร้อยละ	ใช้เงินไป	ได้รับเงินเดือน	ค่าตอบแทน	action
-	คุณสมชาย สมสมชาย	ครูชำนาญการ	คศ.2	58,390	35,270	-	-	-	-	-	-	แก้ไข
-	คุณสมชาย สมสมชาย	ครูชำนาญการ	คศ.2	28,870	30,200	-	-	-	-	-	-	แก้ไข
-	คุณสมชาย สมสมชาย	ครู	คศ.1	21,950	22,780	-	-	-	-	-	-	แก้ไข
				109,210					0			

4. ตั้งค่าธรรมเนียมของการเลื่อนแต่ละระดับ

มติที่ประชุมคณะกรรมการบริหารวงเงินการเลื่อนเงินเดือนข้าราชการครูและบุคลากรทางการศึกษา ระดับสำนักงานเขตพื้นที่การศึกษา ครั้งที่ 2 (1 ตุลาคม 2567) ครั้งที่ 1/2567 เมื่อวันที่ 18 กันยายน 2567 มีมติให้กำหนดระดับย่อย ในแต่ละระดับการประเมิน มี 3 ระดับย่อย โดยโรงเรียนกำหนดร้อยละ สามารถตั้ง ค่าร้อยละได้ไม่เกินร้อยละ 4.00 ดังนี้

ระดับการประเมิน	คะแนนการประเมิน	ให้เลื่อนเงินเดือนร้อยละ
ดีเด่น(1)	96.67 - 100	ร.ร.กำหนด(ไม่เกินร้อยละ 4.00)
ดีเด่น(2)	93.33 - 96.66	ร.ร.กำหนด
ดีเด่น(3)	90.00 - 93.32	ร.ร.กำหนด
ดีมาก(1)	86.66 - 89.99	ร.ร.กำหนด
ดีมาก(2)	83.33 - 86.65	ร.ร.กำหนด
ดีมาก(3)	80.00 - 83.32	ร.ร.กำหนด
ดี(1)	76.66 - 79.99	ร.ร.กำหนด
ดี(2)	73.33 - 76.65	ร.ร.กำหนด
ดี(3)	70.00 - 73.32	ร.ร.กำหนด
พอใช้(1)	66.66 - 69.99	ร.ร.กำหนด
พอใช้(2)	63.33 - 66.65	ร.ร.กำหนด
พอใช้(3)	60.00 - 63.32	ร.ร.กำหนด
ปรับปรุง	59.99 ลงมา	ไม่เลื่อน

4.1 กดปุ่มตั้งค่า ในตารางร้อยละ

ร้อยละ	ดีมาก	ดี	พอใช้
ตั้งค่า	-	-	-
ดีเด่น	ดีมาก	ดี	พอใช้
จำนวนคน	-	-	-

4.2 จะปรากฏหน้าต่างขึ้นมาให้ใส่ค่าร้อยละ ของแต่ละระดับการประเมิน ทำการกรอกข้อมูล แล้วกด บันทึก

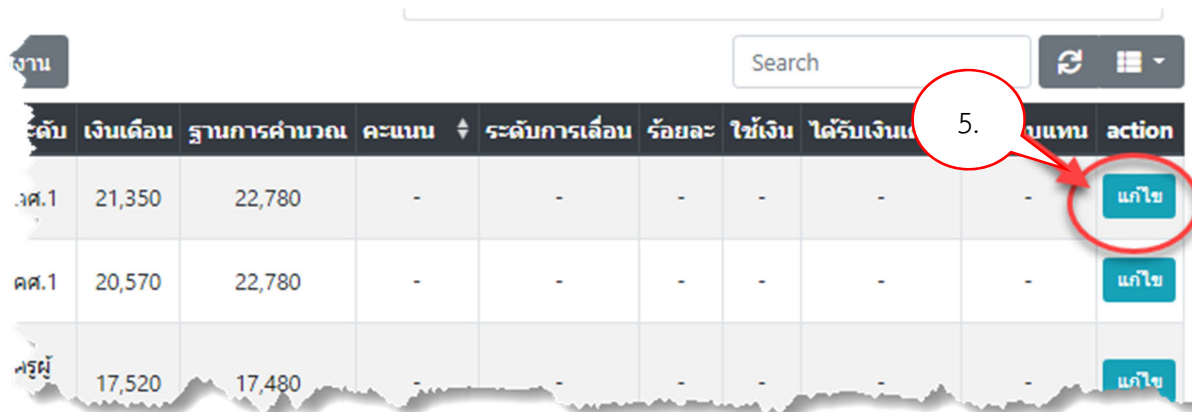
ตั้งค่าร้อยละ

	ระดับ 1	ระดับ 2	ระดับ 3
ดีเด่น	<input type="text"/>	<input type="text"/>	<input type="text"/>
ดีมาก	<input type="text"/>	<input type="text"/>	<input type="text"/>
ดี	<input type="text"/>	<input type="text"/>	<input type="text"/>
พอใช้	<input type="text"/>	<input type="text"/>	<input type="text"/>

บันทึก ยกเลิก

5. ทำการกรอกข้อมูลผลการประเมินรายบุคคล

โดยกดปุ่มแก้ไข **แก้ไข** ทำรายการของแต่ละบุคคล



ระดับ	เงินเดือน	ฐานการคำนวณ	คะแนน	ระดับการเลื่อน	ร้อยละ	ใช้เงิน	ได้รับเงิน	5.	แทน	action
คศ.1	21,350	22,780	-	-	-	-	-	-	-	แก้ไข
คศ.1	20,570	22,780	-	-	-	-	-	-	-	แก้ไข
ครูผู้	17,520	17,480	-	-	-	-	-	-	-	แก้ไข

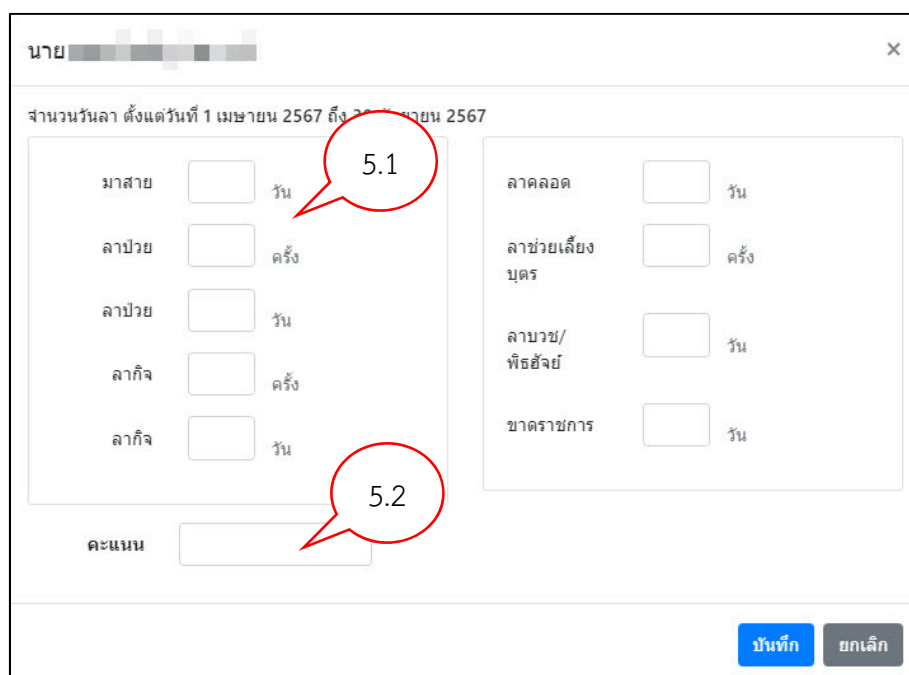
ประกอบด้วย

5.1 รายการ จำนวนวันลา

- ตั้งแต่วันที่ 1 เมษายน 2567 ถึง 30 กันยายน 2567

5.2 คะแนนประเมิน

จะปรากฏหน้าต่าง ให้กรอกข้อมูลดังรูป



นาย [ชื่อ]

จำนวนวันลา ตั้งแต่วันที่ 1 เมษายน 2567 ถึง 30 กันยายน 2567

มาสาย	<input type="text"/>	วัน
ลาป่วย	<input type="text"/>	ครั้ง
ลาป่วย	<input type="text"/>	วัน
ลากิจ	<input type="text"/>	ครั้ง
ลากิจ	<input type="text"/>	วัน

คะแนน

ลาคลอด	<input type="text"/>	วัน
ลาช่วยเหลือ บุตร	<input type="text"/>	ครั้ง
ลาบวช/ พิธีฮัจญ์	<input type="text"/>	วัน
ขาดราชการ	<input type="text"/>	วัน

บันทึก ยกเลิก

ให้ทำการกรอกข้อมูล แล้วกดบันทึก

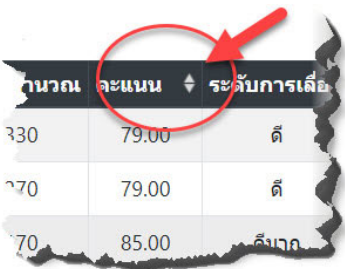
และให้บันทึกข้อมูลของข้าราชการครูทุกรายจนครบ

ที่	ชื่อ - สกุล	ตำแหน่ง/วิทยฐานะ	ระดับ	เงินเดือน	ฐานการคำนวณ	คะแนน	ระดับการเลื่อน	ร้อยละ	ใช้เงิน	ได้รับเงินเดือน	ค่าตอบแทน	action
-	นางสมใจ สมใจดี	ครู/ชำนาญการ	คศ.2	58,390	35,270	-	-	-	-	-	-	แก้ไข
-	นางสมใจ สมใจดี	ครู/ชำนาญการ	คศ.2	28,870	30,200	-	-	-	-	-	-	แก้ไข
-	นางสมใจ สมใจดี	ครู	คศ.1	21,950	22,780	-	-	-	-	-	-	แก้ไข
				109,210					0			

ระบบจะประมวลผลรายการของแต่ละบุคคลและแสดงผลในตารางข้อมูลเป็นจำนวนเงินที่ใช้ในการเลื่อน และจำนวนเงินที่ได้รับหลังเลื่อน และจะสรุปยอดรวมของเงินที่ต้องใช้ และยอดวงเงินคงเหลือ ที่ได้ซื้อโรงเรียนซึ่งยอดวงเงินคงเหลือ จะต้องไม่ติดลบ

6. การจัดลำดับการประเมิน

6.1 ให้ใช้เมาส์คลิกที่ icon sort ในคอลัมน์ “คะแนน” ให้คะแนนในตารางเรียงจากมากไปน้อย ดังรูป



ที่	ชื่อ - สกุล	ตำแหน่ง/วิทยฐานะ	ระดับ	เงินเดือน	ฐานการคำนวณ	คะแนน	ระดับการเลื่อน	ร้อยละ	ใช้เงิน	ได้รับเงินเดือน	ค่าตอบแทน	action
นาง		ครู/ชำนาญการ	คศ.2	30,210	35,270	85.00	ดีมาก	2.65	940	31,150	-	แก้ไข
นาง		ครู/ชำนาญการพิเศษ	คศ.3	42,320	49,330	79.00	ดี	2.51	1,240	43,560	-	แก้ไข
นางสาว		ครู/ชำนาญการ	คศ.2	30,250	35,270	79.00	ดี	2.51	890	31,140	-	แก้ไข
				102,780					3,070			

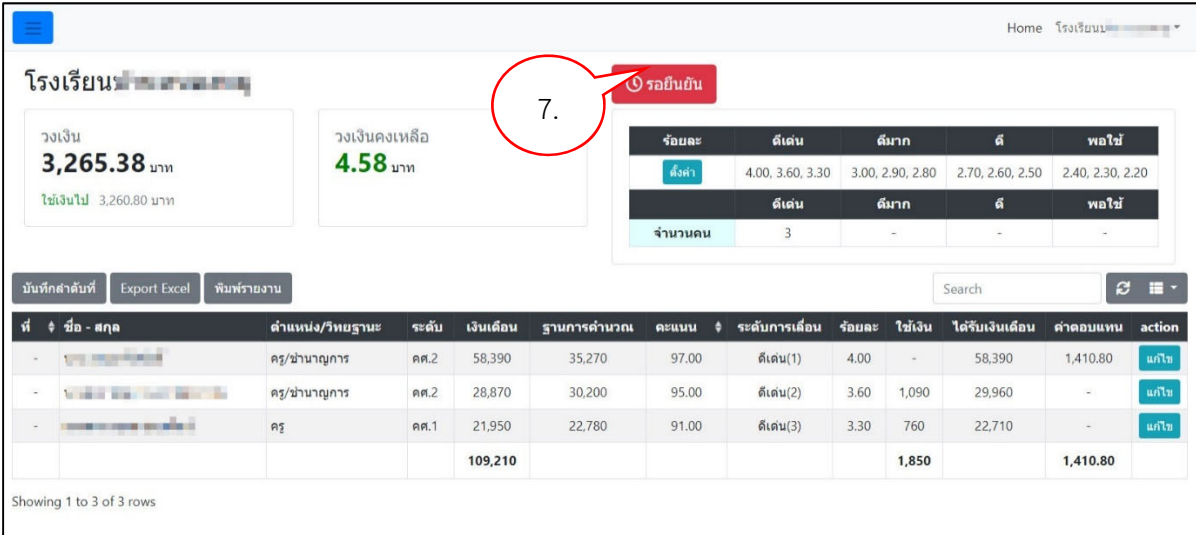
6.2 กดปุ่มบันทึกลำดับที่

6.3 ตรวจสอบการเรียงลำดับ หากต้องการย้ายลำดับในกรณีที่มีคะแนนเท่ากัน ให้ใช้เมาส์คลิกเลือกแถวที่ต้องการ กดเมาส์ค้างไว้ แล้วลากขึ้นลงเพื่อสลับตำแหน่ง ที่ต้องการ เสร็จแล้วกดปุ่มบันทึกลำดับที่

**** หากท่านต้องการเปลี่ยนลำดับการแสดงผล ท่านสามารถคลิกเมาส์ซ้ายรูป  ค้างไว้แล้วลากขึ้นลง**

กดปุ่มบันทึกลำดับที่ อีกครั้งหนึ่ง เพื่อเปลี่ยนเลขที่

7. ยืนยันข้อมูลการเลื่อน ให้กดปุ่ม **• รอยืนยัน** ท้ายชื่อโรงเรียน เพื่อยืนยันส่งข้อมูลการเลื่อนเงินเดือนของโรงเรียนให้กับสำนักงานเขตพื้นที่การศึกษา และจะไม่สามารถทำการแก้ไขข้อมูลได้อีก เพราะฉะนั้นต้องแน่ใจว่าจะไม่มีการแก้ไขอีก



Home โรงเรียน

โรงเรียน

วงเงิน 3,265.38 บาท
ใช้เงินไป 3,260.80 บาท

วงเงินคงเหลือ 4.58 บาท

7. รอยืนยัน

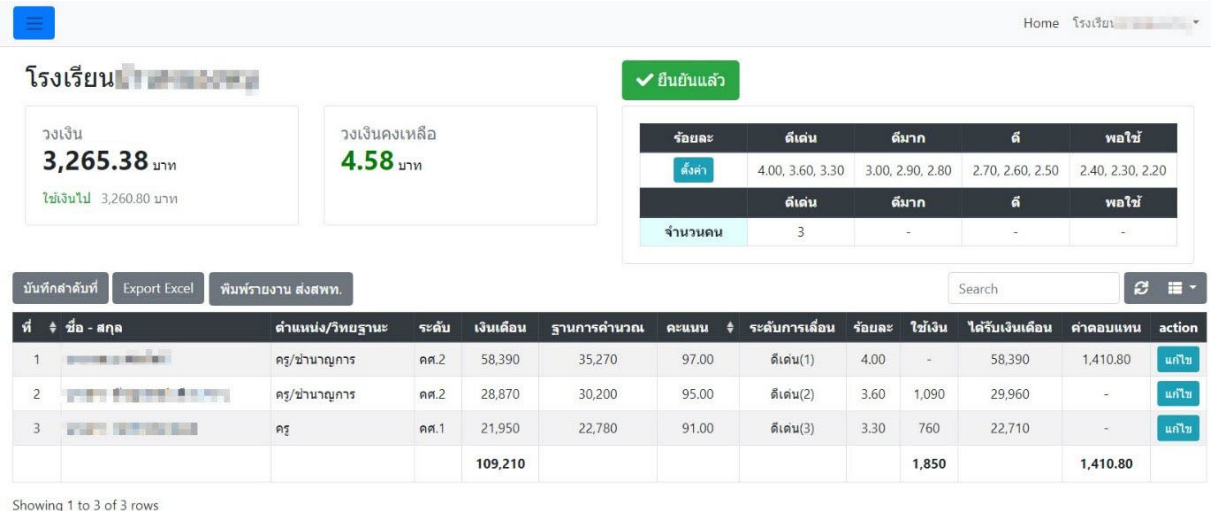
ร้อยละ	ดีเด่น	ดีมาก	ดี	พอใช้
ตั้งค่า	4.00, 3.60, 3.30	3.00, 2.90, 2.80	2.70, 2.60, 2.50	2.40, 2.30, 2.20
จำนวนคน	3	-	-	-

บันทึกลำดับที่ Export Excel พิมพ์รายงาน

ที่	ชื่อ - สกุล	ตำแหน่ง/วิทยฐานะ	ระดับ	เงินเดือน	ฐานการคำนวณ	คะแนน	ระดับการเลื่อน	ร้อยละ	ใช้เงิน	ได้รับเงินเดือน	ค่าตอบแทน	action
-		ครู/ชำนาญการ	คศ.2	58,390	35,270	97.00	ดีเด่น(1)	4.00	-	58,390	1,410.80	แก้ไข
-		ครู/ชำนาญการ	คศ.2	28,870	30,200	95.00	ดีเด่น(2)	3.60	1,090	29,960	-	แก้ไข
-		ครู	คศ.1	21,950	22,780	91.00	ดีเด่น(3)	3.30	760	22,710	-	แก้ไข
				109,210					1,850		1,410.80	

Showing 1 to 3 of 3 rows

จะปรากฏเป็นปุ่มสีเขียวแทน



Home โรงเรียน

โรงเรียน

วงเงิน 3,265.38 บาท
ใช้เงินไป 3,260.80 บาท

วงเงินคงเหลือ 4.58 บาท

ยืนยันแล้ว

ร้อยละ	ดีเด่น	ดีมาก	ดี	พอใช้
ตั้งค่า	4.00, 3.60, 3.30	3.00, 2.90, 2.80	2.70, 2.60, 2.50	2.40, 2.30, 2.20
จำนวนคน	3	-	-	-

บันทึกลำดับที่ Export Excel พิมพ์รายงาน ส่งสพท.

ที่	ชื่อ - สกุล	ตำแหน่ง/วิทยฐานะ	ระดับ	เงินเดือน	ฐานการคำนวณ	คะแนน	ระดับการเลื่อน	ร้อยละ	ใช้เงิน	ได้รับเงินเดือน	ค่าตอบแทน	action
1		ครู/ชำนาญการ	คศ.2	58,390	35,270	97.00	ดีเด่น(1)	4.00	-	58,390	1,410.80	แก้ไข
2		ครู/ชำนาญการ	คศ.2	28,870	30,200	95.00	ดีเด่น(2)	3.60	1,090	29,960	-	แก้ไข
3		ครู	คศ.1	21,950	22,780	91.00	ดีเด่น(3)	3.30	760	22,710	-	แก้ไข
				109,210					1,850		1,410.80	

Showing 1 to 3 of 3 rows

8. พิมพ์รายงาน เพื่อส่งสำนักงานเขตพื้นที่การศึกษา

8.1 กดที่ปุ่ม **พิมพ์รายงาน ส่งสพท.** เพื่อพิมพ์ออกจากเครื่องพิมพ์

8.2 ในแบบพิมพ์รายงาน ให้ลงชื่อรับรองข้อมูลโดยผู้อำนวยการโรงเรียน

โรงเรียน [ชื่อโรงเรียน]

วงเงิน **3,265.38** บาท
ใช้เงินไป 3,260.80 บาท

วงเงินคงเหลือ **8.1**

ยืนยันแล้ว

ร้อยละ	ดีเด่น	ดีมาก	ดี	พอใช้
ส่งค่า	4.00, 3.60, 3.30	3.00, 2.90, 2.80	2.70, 2.60, 2.50	2.40, 2.30, 2.20
จำนวนคน	3	-	-	-

บันทึกสำคัญที่ Export Excel พิมพ์รายงาน ส่งสพท. Search

ที่	ชื่อ - สกุล	ตำแหน่ง/วิทยฐานะ	ระดับ	เงินเดือน	ฐานการคำนวณ	คะแนน	ระดับการเลื่อน	ร้อยละ	ใช้เงิน	ได้รับเงินเดือน	ค่าตอบแทน	action
1	[ชื่อ]	ครู/ชำนาญการ	คศ.2	58,390	35,270	97.00	ดีเด่น(1)	4.00	-	58,390	1,410.80	แก้ไข
2	[ชื่อ]	ครู/ชำนาญการ	คศ.2	28,870	30,200	95.00	ดีเด่น(2)	3.60	1,090	29,960	-	แก้ไข
3	[ชื่อ]	ครู	คศ.1	21,950	22,780	91.00	ดีเด่น(3)	3.30	760	22,710	-	แก้ไข
				109,210					1,850		1,410.80	

Showing 1 to 3 of 3 rows

โรงเรียน [ชื่อโรงเรียน]

วงเงิน **3,265.38** บาท
ใช้เงินไป 3,050.80 บาท

วงเงินคงเหลือ **214.58**

ยืนยันแล้ว

ร้อยละ	ดีเด่น	ดีมาก	ดี	พอใช้
ส่งค่า	4.00, 3.60, 3.30	2.90, 2.8	2.7, 2.6	2.5, 2.0
จำนวนคน	2	1	-	-

Search

ที่	ชื่อ - สกุล	ตำแหน่ง/วิทยฐานะ	ระดับ	เงินเดือน	ฐานการคำนวณ	คะแนน	ระดับการเลื่อน	ร้อยละ	ใช้เงิน	ได้รับเงินเดือน	ค่าตอบแทน	action
1	[ชื่อ]	ครูชำนาญการ	คศ.2	58,390	35,270	98.00	ดีเด่น(1)	4.00	-	58,390	1,410.80	
2	[ชื่อ]	ครู	คศ.1	21,950	22,780	91.00	ดีเด่น(3)	3.30	760	22,710	-	
3	[ชื่อ]	ครูชำนาญการ	คศ.2	28,870	30,200	95.00	ดีเด่น(2)	3.60	1,090	29,960	-	
				109,210					1,640		1,410.80	

Showing 1 to 3 of 3 rows

รับรองข้อมูลถูกต้อง

หากพบปัญหาในการใช้งานระบบเงินเดือน สามารถประสานงานที่

นายศุภพงษ์ ครุฑทกาศ กลุ่มบริหารงานบุคคล 032-621445 ต่อ 17 หรือ 086-5880647